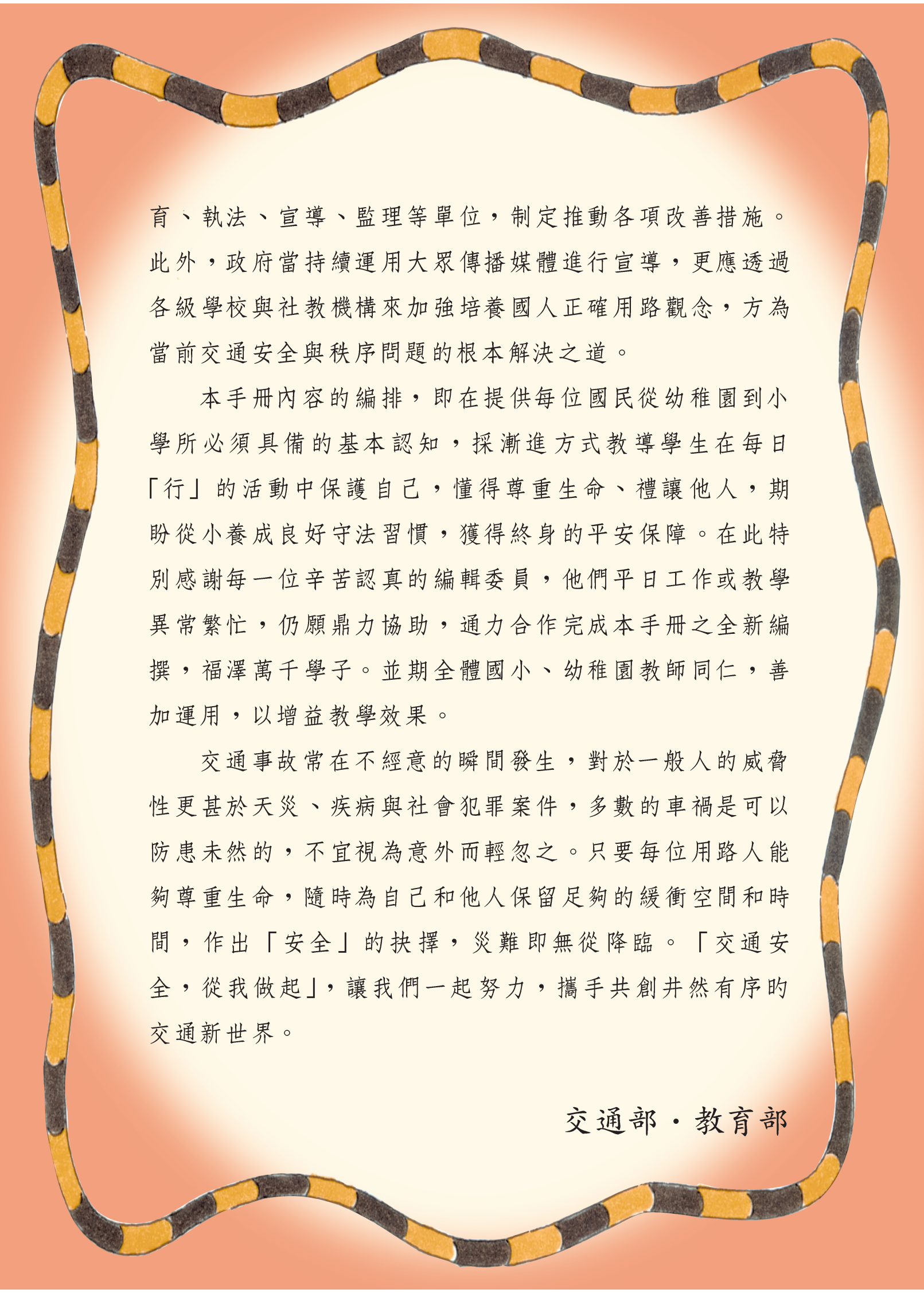


序

近年來交通部與教育部致力推動一系列交通安全計畫與措施，尤其是在交通安全教育的紮根工作與推廣宣導方面更是不遺餘力，諸如：編印各式教育輔助教材、攝製錄影帶、製作教學軟體、各級學校舉辦種子教師及學生研習等活動，均獲得廣泛的迴響。而為達到全民教育的效果，特別結合了交通、教育行政、學者專家及具教學實務經驗教師之力量，匯聚智慧心力，合編完成此一「交通安全學習手冊」輔助教材，俾提供國小及幼稚園教師實施交通安全教育有所依循。

手冊內容係以交通行為常識規範為綱要，依不同年級學童的認知能力為基軸，模擬交通安全情境為內涵建構，藉由圖文並茂、深入淺出的手法，呈現教材生動、有趣、實用和精美的特質，頗能引發兒童閱讀學習的興趣。教師如能隨機配合社區交通環境特性和相關交通實境，以寓教於樂的方式進行遊戲或融入的教學，必能有效建立學童交通安全的正確認知，並導引學童自然融入於日常生活的行為習慣而力行實踐。

根據內政部警政署統計資料顯示，台灣地區交通事故絕大多數因人為疏失所導致，顯示國人對於用路安全的認知仍有不足，而交通事故每年造成的生命財產損失相當可觀，因此，我們積極結合各級政府及相關交通工程、教



育、執法、宣導、監理等單位，制定推動各項改善措施。此外，政府當持續運用大眾傳播媒體進行宣導，更應透過各級學校與社教機構來加強培養國人正確用路觀念，方為當前交通安全與秩序問題的根本解決之道。

本手冊內容的編排，即在提供每位國民從幼稚園到小學所必須具備的基本認知，採漸進方式教導學生在每日「行」的活動中保護自己，懂得尊重生命、禮讓他人，期盼從小養成良好守法習慣，獲得終身的平安保障。在此特別感謝每一位辛苦認真的編輯委員，他們平日工作或教學異常繁忙，仍願鼎力協助，通力合作完成本手冊之全新編撰，福澤萬千學子。並期全體國小、幼稚園教師同仁，善加運用，以增益教學效果。

交通事故常在不經意的瞬間發生，對於一般人的威脅性更甚於天災、疾病與社會犯罪案件，多數的車禍是可以防患未然的，不宜視為意外而輕忽之。只要每位用路人能夠尊重生命，隨時為自己和他人保留足夠的緩衝空間和時間，作出「安全」的抉擇，災難即無從降臨。「交通安全，從我做起」，讓我們一起努力，攜手共創井然有序的
交通新世界。

交通部・教育部

編者的話

這本「交通安全學習手冊」是為了培養國小與幼稚園學童基本安全知能而設計的參考教材（每年級一冊；幼稚園分上下冊）。目的在期許學童習得基本交通安全知能、法規後，能具備良好交通素養，進而影響家人，落實防範交通事故及保護自己之目的。期盼老師，家長能帶領學生多多使用。

給老師的話

各位老師好！新修訂的「交通安全學習手冊」裡，有許多內容可以配合九年一貫各領域之實施。請您利用學期初，參閱「交通安全學習手冊指引」將各單元搭配各領域作融入式教學，並鼓勵小朋友多與同學討論及和家人共讀，並於日常生活中努力實踐良好的交通安全行為，以深化學習效果。

給小朋友的話

各位小朋友：這是一本可以陪著你到處走的書喔！當你上下學時、當你課後和同學在外面遊玩時、當你和家人一起出遊時、當你.....，無論何時、何地、在不同的環境裡，你將會遇到許多跟交通安全有關係的問題跟事物，別著急！仔細的看看這本書，跟著書中的平平、安安一起去了解和解決手冊裡面許多很棒的問題喔！請記得多跟老師、同學及家人討論；課後也可以讓家人帶著你到社區走一走，實地的了解交通情況，想想需要注意什麼事？如何解決這些交通問題？這些對你是很重要的喔！

給家長的話

各位親愛的家長：為了讓您的孩子「行得更安全」，請您務必撥空和孩子共同研讀本書，書中的內容除了基本的交通安全知識、法規....等教授外，我們更期盼有您的參與，讓許多關於交通安全的知（技）能、法規...等，能在您以身作則的引領下，和孩子走出課本、走出教室、走出校園，在日常的交通情境中努力的觀察、學習與實踐，培養對交通安全的認知及帶著走的基本能力，讓良好的交通安全習慣及行為進而走入社區、走入每個生活的角落裡，以確保自身的生命安全、重建交通的新秩序及提昇現代化交通文化水準。

目次

壹、城市遊俠—快樂出門…………… 6

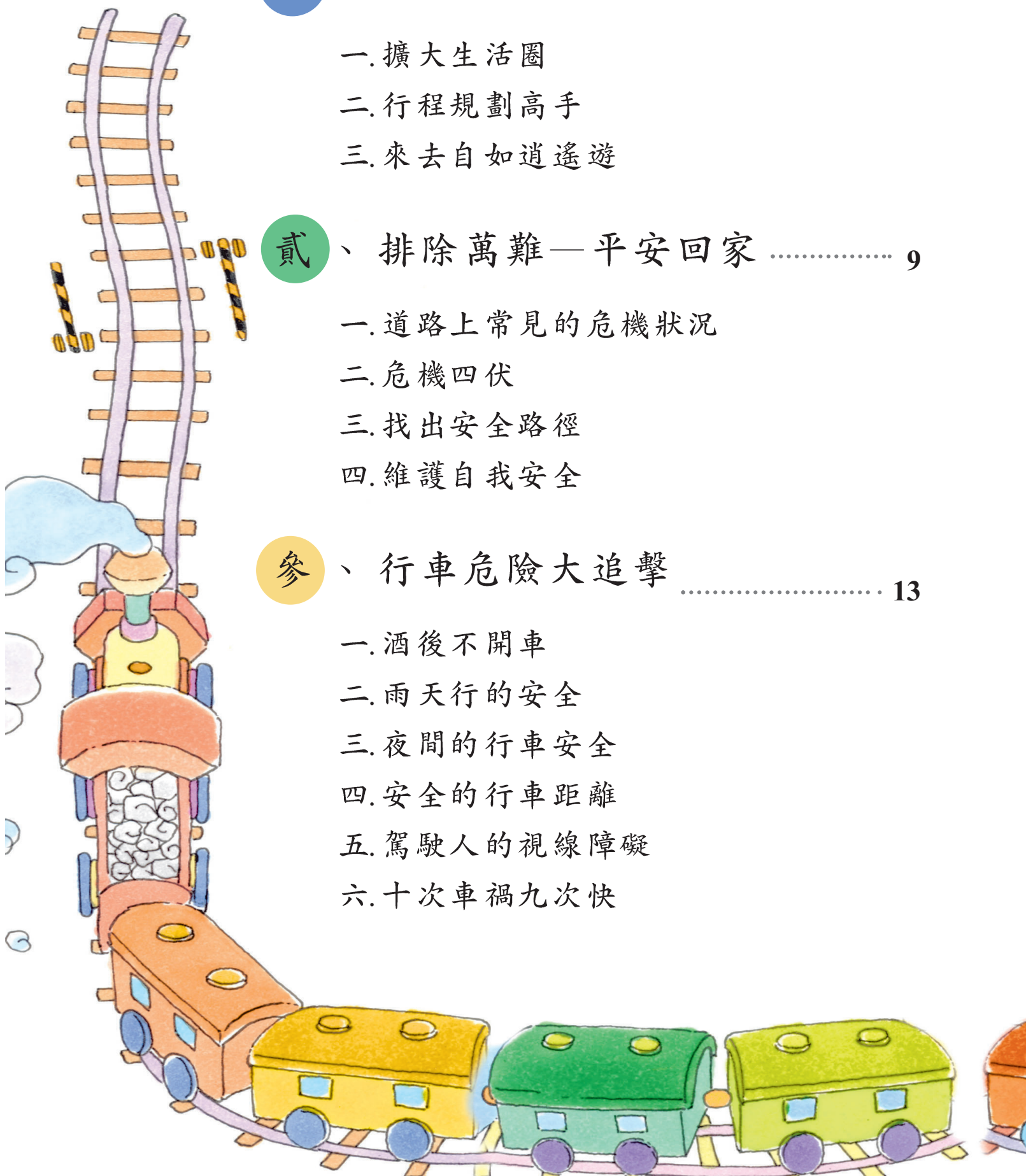
- 一. 擴大生活圈
- 二. 行程規劃高手
- 三. 來去自如逍遙遊

貳、排除萬難—平安回家…………… 9

- 一. 道路上常見的危機狀況
- 二. 危機四伏
- 三. 找出安全路徑
- 四. 維護自我安全

參、行車危險大追擊…………… 13

- 一. 酒後不開車
- 二. 雨天行的安全
- 三. 夜間的行車安全
- 四. 安全的行車距離
- 五. 駕駛人的視線障礙
- 六. 十次車禍九次快



肆、道路新秩序—人車路權…………… 19

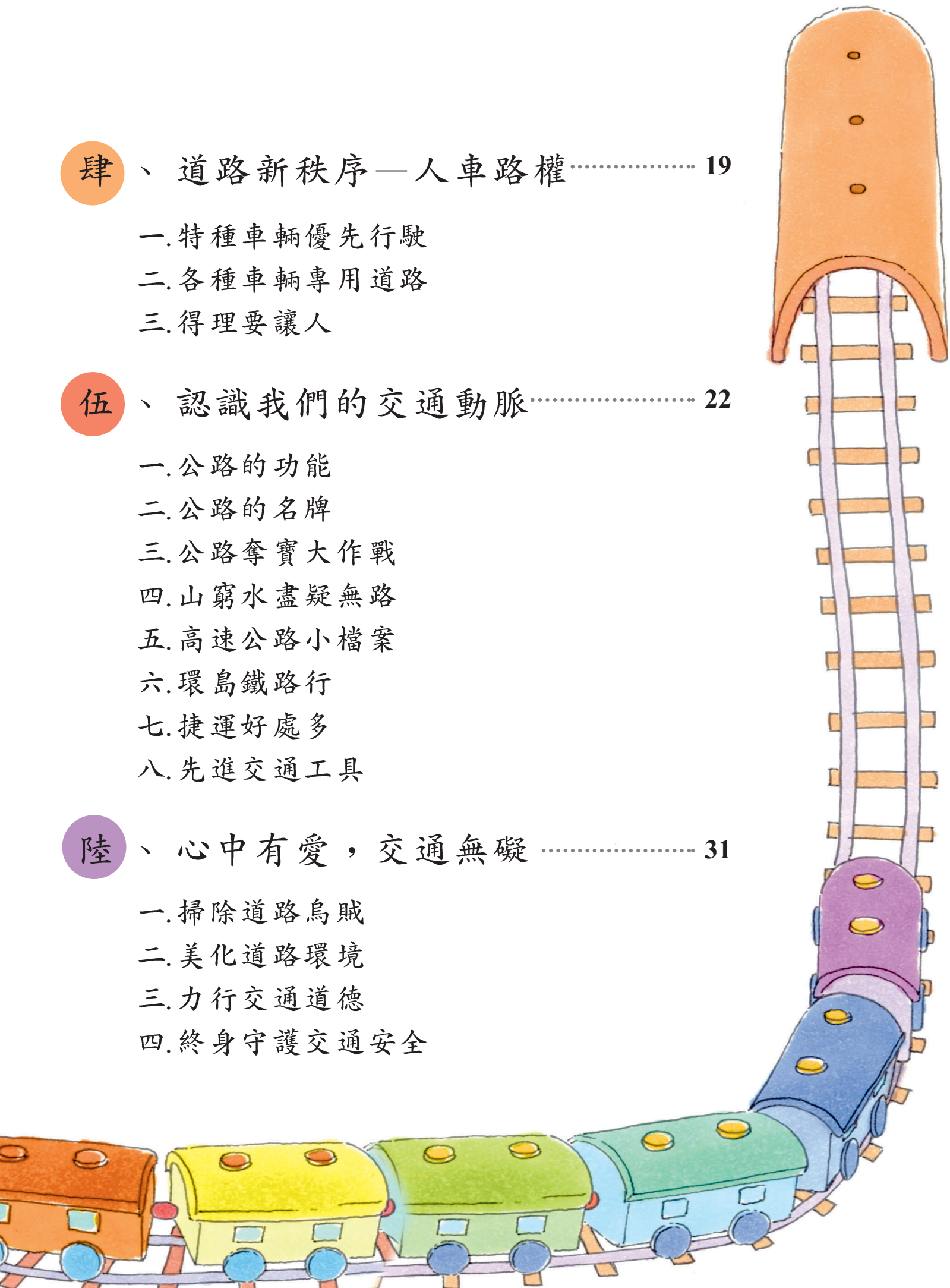
- 一. 特種車輛優先行駛
- 二. 各種車輛專用道路
- 三. 得理要讓人

伍、認識我們的交通動脈…………… 22

- 一. 公路的功能
- 二. 公路的名牌
- 三. 公路奪寶大作戰
- 四. 山窮水盡疑無路
- 五. 高速公路小檔案
- 六. 環島鐵路行
- 七. 捷運好處多
- 八. 先進交通工具

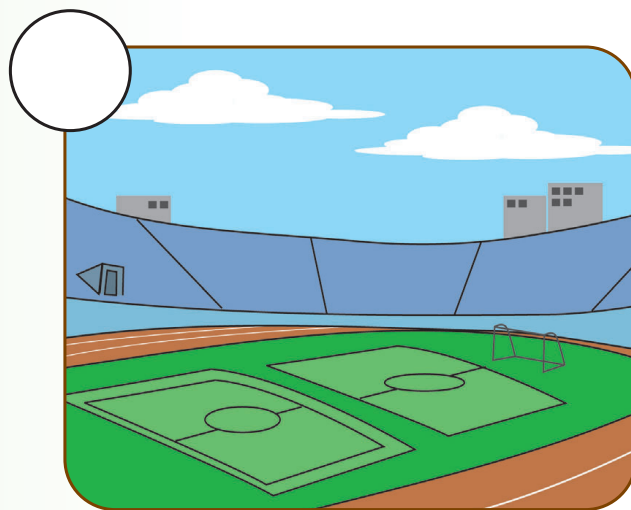


陸、心中有愛，交通無礙…………… 31

- 一. 掃除道路烏賊
- 二. 美化道路環境
- 三. 力行交通道德
- 四. 終身守護交通安全



一、擴大生活圈

平平、安安有許多常去的休閒活動場所，小朋友你是不是也去過這些地方呢？去過的地方請打“✓”

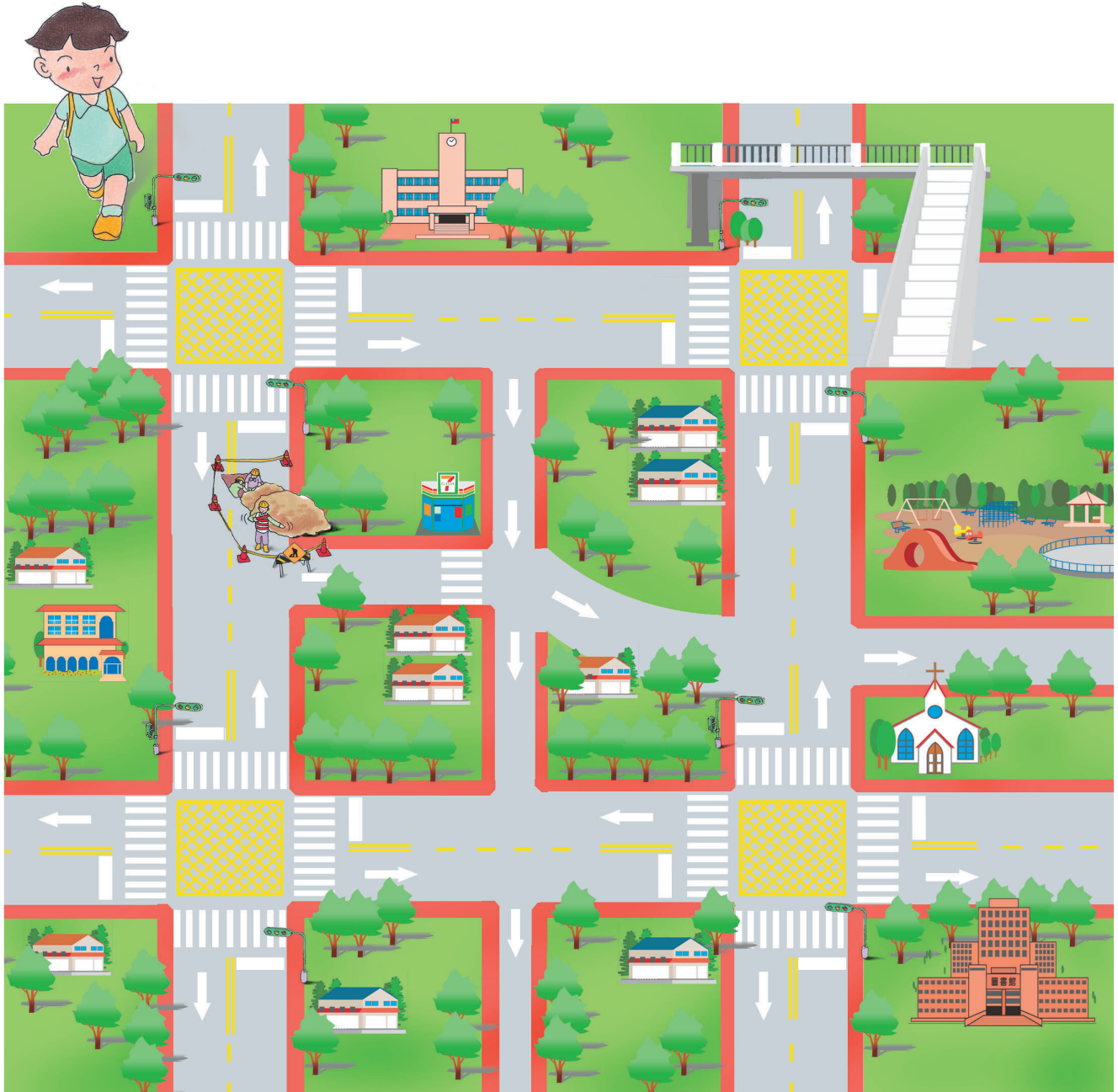


1. 你常去的休閒活動場所還有哪些？

2. 最常使用哪些交通工具前往呢？

二、行程規劃高手

平平想去圖書館看書，聰明的你幫忙規劃安全的路程，讓平平快樂出門，平安回家吧！



想想看

做行程規劃時，要注意哪些事項？

1. _____
2. _____


家長簽名：_____

三、來去自如逍遙遊


城市遊俠出門嘍！你常利用哪些交通工具呢？
請分組討論後寫出使用這些交通工具要注意哪些安全事項？



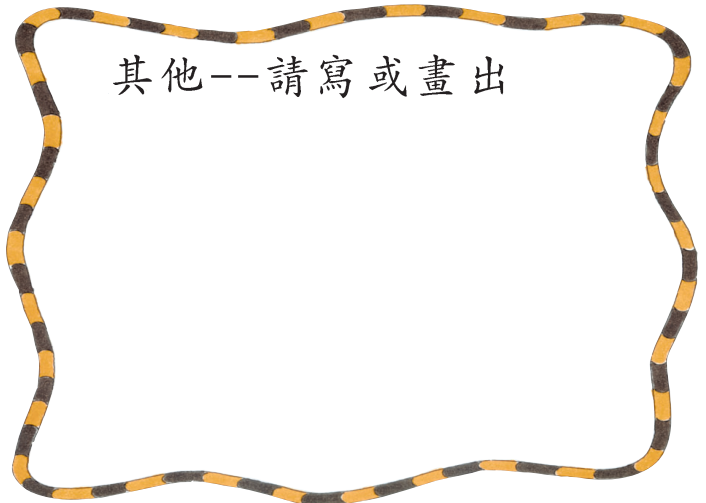
注意事項：



注意事項：



注意事項：



其他--請寫或畫出


注意事項：

寫的越多越好喔！加油！


排除萬難 — 平安回家

一、道路上常見的危險狀況


下圖中平平、安安發生的危險狀況如何避免呢？




從停止的車陣間穿越的危險



任意穿越軌道的危險



任意穿越道路的危險



道路施工的危險


想想看 在你生活周遭還看見過哪些危險狀況？

如何避免這些危險狀況的發生呢？


二、危機四伏

你見過哪些危險狀況呢？看下列兩種狀況你該怎麼做呢？

◎遠方來車—判斷車速誤差




▲ 白天情形



▲ 夜晚情形

◎不同車種轉彎時的內輪差不同



我的作法：

我的作法：
