

線上學習自學方案：學習吧 師生操作教學指引

查看課程



學生事前準備

- 桌上型電腦(或是筆記型電腦、平板電腦)
- 網路
- 喇叭或耳機(整合麥克風之一體式耳麥更佳)
- 學號(格式6位數，由學校提供)、出生日期(西年年8碼)



常用連結

[單一認證授權平台](#)

[線上教學便利包](#)

[Google Meet線上教學指引](#)

[雲端差勤系統](#)

[五權國小資通規範](#)

[市政府學生學習資源](#)

[學習扶助科技化評量](#)

[109學年度公開授課辦法暨規劃表](#)

[109學年度公開授課日程表](#)

年度教科書評選結果

簡夙蓮 - 本校訊息 | 2021-05-13 | 點閱數：12

10年5月26日中年級英語朗讀比賽講稿及音檔供比賽同學參考

- 本校訊息 | 2021-05-12 | 點閱數：29

健身操影片，請體育課任課教師多加運用

徐興權 - 本校訊息 | 2021-05-10 | 點閱數：10

點選學校首頁右方連結：
市政府學生學習資源

大園區110年度語文競賽賽程表暨出場序

admin - 本校訊息 | 2021-05-07 | 點閱數：41

公告轉發

鼓學校財團法人法鼓文理學院舉辦「2021校園靜心師資培訓（初階）研習」、

國中小學習平臺

點選 [學習吧]



桃園智學吧

桃園市國中
英語學習網

國中英語學習網



學習吧



教育部
因材網
Adaptive Learning

因材網

COOL ENGLISH

酷英網

COOC 臺北酷課雲
Taipei Cooc-Cloud

酷課雲

CIRN

國民中小學課程與教學資源整合平臺
Curriculum & Instruction Resources Network

CIRN 國民中小學課程
與教學資源整合平臺

達學堂

達學堂

E-game
U世代島嶼學習樂園

Egame

HAHAY 飛番教學雲
多種服務 · 一次滿足

飛番雲-創課坊

edu 教育雲

教育雲

edu 學習拍2.0

學習拍



點按右上角登入

登入

註冊加入

用科技幫助教育 讓教育改變社會

查看課程



登入



一般帳號

↔ 切換附屬帳號

輸入信箱帳號

密碼

輸入密碼



登入


點選教育雲端帳號



透過以下方式快速登入

 Facebook

 Google


 教育雲端帳號

學習資源網捷徑

新北市  親師生平台

宜蘭縣  快樂e學院

桃園市  自主學習

不用註冊也能體驗學習吧  訪客登入

學習吧

以教育雲端帳號登入 使用 LearnMode學習吧 所提供的服務



[換下一個](#)



登入

[忘記教育雲端帳號](#)

[忘記教育雲端密碼](#)

[申請教育雲端帳號](#)

[啟用教育雲端帳號](#)

或

點選縣市帳號登入

使用縣市帳號登入

縣市帳號登入

點選桃園市

	基隆市
	苗栗縣
	嘉義市
	臺東縣

	臺北市
	臺中市
	臺南市
	連江縣

	新北市
	南投縣
	高雄市
	澎湖縣

	桃園市
	彰化縣
	屏東縣
	金門縣

	新竹縣
	雲林縣
	宜蘭縣
	教育部







稍有不同的，如果您是老師，請以教育人員登入。
下一個步驟以後，將是以教育局單一認證ms.tyc.edu.tw帳號登入。

您必須登入才能使用



所提供的服務

hss0923

.....



換下一個

661

登入

請選擇您的登入身分

教育人員登入

學生登入

點選學生登入

[常見問題](#)

[隱私權政策](#)

[聯絡我們](#)

[操作說明](#)

您必須登入才能使用



所提供的服務



大園區



市立五權國小(034634)



身分證末四碼(例1234)



輸入密碼(預設為西元年生日共8碼，例如20090531)

下拉選單
選擇：
大園區
五權國小
再輸入
身分證末四碼
及
西元生日共8碼
再按登入

登入



請求您的授權項目如下：

1. 檢視您的網路認證資料
2. 檢視您的個人資料交換內容

點選同意授權

同意授權

歡迎您，您沒有教育雲端帳號！




李 ，您還沒有教育雲端帳號，請您按右下按鈕建立帳號！

如果還沒有教育雲端帳號，就點選建立帳號。



我要建立帳號！

即將為您建立教育雲端帳號

 @mail.edu.tw

帳號必須以小寫英文字母開頭，最短6個字元，最長20個字元，除了英、數字及_、.以外均不得使用。

我不喜歡上面的帳

下一步

建立帳號：
輸入時，以五權國小英文簡稱 [wqes] + 學號 [6碼] 當作帳號。然後再按下一步。

申請教育雲端帳號



wqes 學號六碼

@mail.edu.tw



密碼必須包含數字及英文字母



請再次輸入您的密碼



(若沒有可不填) 請輸入您的備用電子郵件



(若沒有可不填) 請再次輸入您的備用電子郵件

建立新帳號

設定密碼：
建議中文姓名羅馬拼音開頭字母
+生日八碼較易記憶。
例如:王大明
WDM19000101
電子郵件可以不用輸入，接著按下建立新帳號。

學習吧 請求您的授權項目如下：

1. 檢視您的網路認證資料
2. 檢視您的電子郵件
3. 檢視您的個人基本資料
4. 檢視您的任職或就學資料
5. 檢視您的OpenID個人網址

點選同意授權。

同意授權

素養課程

- 國語能力
- 英語能力
- 科學能力

學科課程 (翰林授權合作)

- 翰林國小
- 翰林國中

學科課程 (友好夥伴自建)

- 康軒國小
- 康軒國中
- 南一國小

國語能力

全新課程
唐詩精選
給孩子的互動式文學經典

唐詩精選

國小 國語

國語日報
讀報課程

國語日報 - 讀報課程【週一~週五更新】(文章授...)

國小中、高年級

國中小 社會

一眼看天下

【一眼看天下】國際新聞要覽【每週五更新】

國小高年級

國小 國語

小壁虎老師的
閱讀認證

從閱讀·學素養

小壁虎老師的"閱讀認證"

國小中、高年級

進入平台後，可以檢視左邊課程列表。接著以康軒版三年級數學為範例。先點選 [康軒國小]

成語故事1

悅閱欲試-成語故事1

國小中、高年級

國小 國語

悅閱欲試2
成語故事

悅閱欲試-成語故事2

國小中、高年級

國小 國語

悅閱欲試3
成語故事

悅閱欲試-成語故事3

國小中、高年級

國小 國語

學習扶助教材
語音辨識&閱讀指導

適用年級：國小四

學習扶助教材~教師教學專用課程

國小四年級

素養課程

國語能力

英語能力

科學能力

學科課程 (翰林授權合作)

翰林國小

翰林國中

學科課程 (友好夥伴自建)

康軒國小

康軒國小

一年級 二年級 三年級 四年級

三年級 上學期

點選[三年級]。
往下方拉動網頁，
還可以選擇下學期。
這裡以上三年級上學期為例。

康軒版 國小三年級
國語

國語三上 (第五冊)

康軒版 國小三年級
數學

(109學年)康軒版—國小數學【三上/數學5】版本...

康軒版 國小三年級
自然

康軒109(1)國小自然3上


康軒版 國小三年級
健體

康軒版 國小三年級
綜合

康軒版 國小三年級
閱讀

首頁 / 我的課程 / (109學年)康軒版—國小數學【三上/ 數學5】版...

參加課程



公開

(109學年)康軒版—國小數學
【三上/ 數學5】版本課程

內容列表 ⓘ

課程大綱與說明

課程內容 ▶

課程內容

章節 【1_1】數到10000

章節 【1_2】使用錢幣

章節 【1_3】比大小

章節 第1單元 評量

章節 【2_1】三、四位數的加法

章節 【2_2】三位數的減法

章節 【2_3】四位數的減法

章節 【2_4】加減法的驗算

章節 第2單元 評量

點選章節最右邊
向下鍵號v，可以
查看章節內容，
接著將以[1-1]數
到1000為例。



首頁 / 我的課程 / (109學年)康軒版—國小數學【三上/ 數學5】版...

參加課程



(109學年)康軒版—國小數學
【三上/ 數學5】版本課程

內容列表 ⓘ

課程大綱與說明

課程內容 ▶

課程內容

章節

【1_1】數到10000

數學3上01解題動畫P6_1_1

數學3上01解題動畫P6_1_2

數學3上01解題動畫P7_2

數學3上01解題動畫P7_3_1

數學3上01解題動畫P7_3_2

數學3上01解題動畫P7_3_3

數學3上01解題動畫P8_5_1

數學3上01解題動畫P8_5_2

數學3上01解題動畫P8_5_3

點選要觀看的課程。

查看課程素材



課程素材僅提供課堂成員觀看使用，若想查看課程素材，請先參加課程。

參加課程

因為還沒參加課程，會進行提示。
請點選參加課程。



數學3上01解題動畫P6_1_2



課程內容

章節

【1_1】數到100... ^



數學3上01解題動畫P6_1_1



數學3上01解題動畫P6_1_2



數學3上01解題動畫P7_2



數學3上01解題動畫P7_3_1



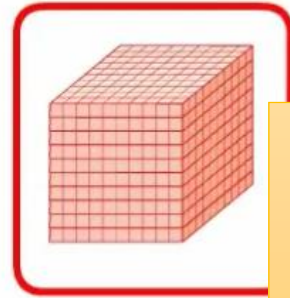


數學3上01解題動畫P6_1_1



數學3上01解題動畫P6_1_1

from knsh

「多」是「少」呢



點按這裡
可以擴展
成全螢幕。

點按撥放按鈕，
即會撥放教學解
說動畫。



00:47

和1個千格積木一樣多



vimeo

以上是在 [學習吧] 進行線上學習的指引。
關於教師在學習吧利用課程，一樣用[課程
總覽]的方式找到課程，接著配合筆電或個
人電腦，搭配麥克風以及Google meet簡
報您的課程畫面，以進行解說。
祝您線上學習愉快！

